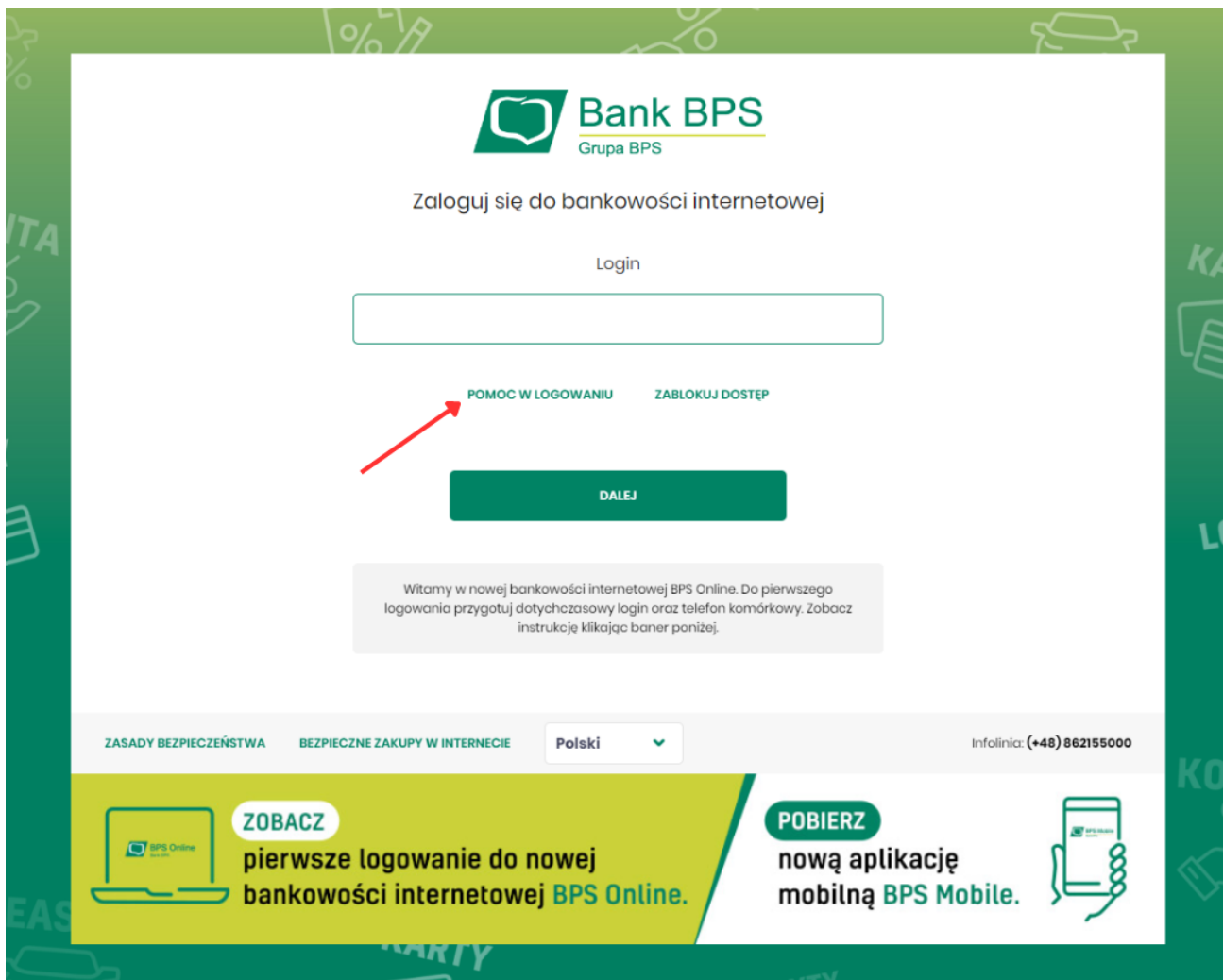



Jak samodzielnie odblokować hasło do bankowości internetowej BPS Online

KROK 1

Na ekranie logowania wybierz opcję
POMOC W LOGOWANIU



 **Bank BPS**
Grupa BPS

Zaloguj się do bankowości internetowej


Login


[POMOC W LOGOWANIU](#) [ZABLOKUJ DOSTĘP](#)

DALEJ

Witamy w nowej bankowości internetowej BPS Online. Do pierwszego logowania przygotuj dotychczasowy login oraz telefon komórkowy. Zobacz instrukcje klikając baner poniżej.

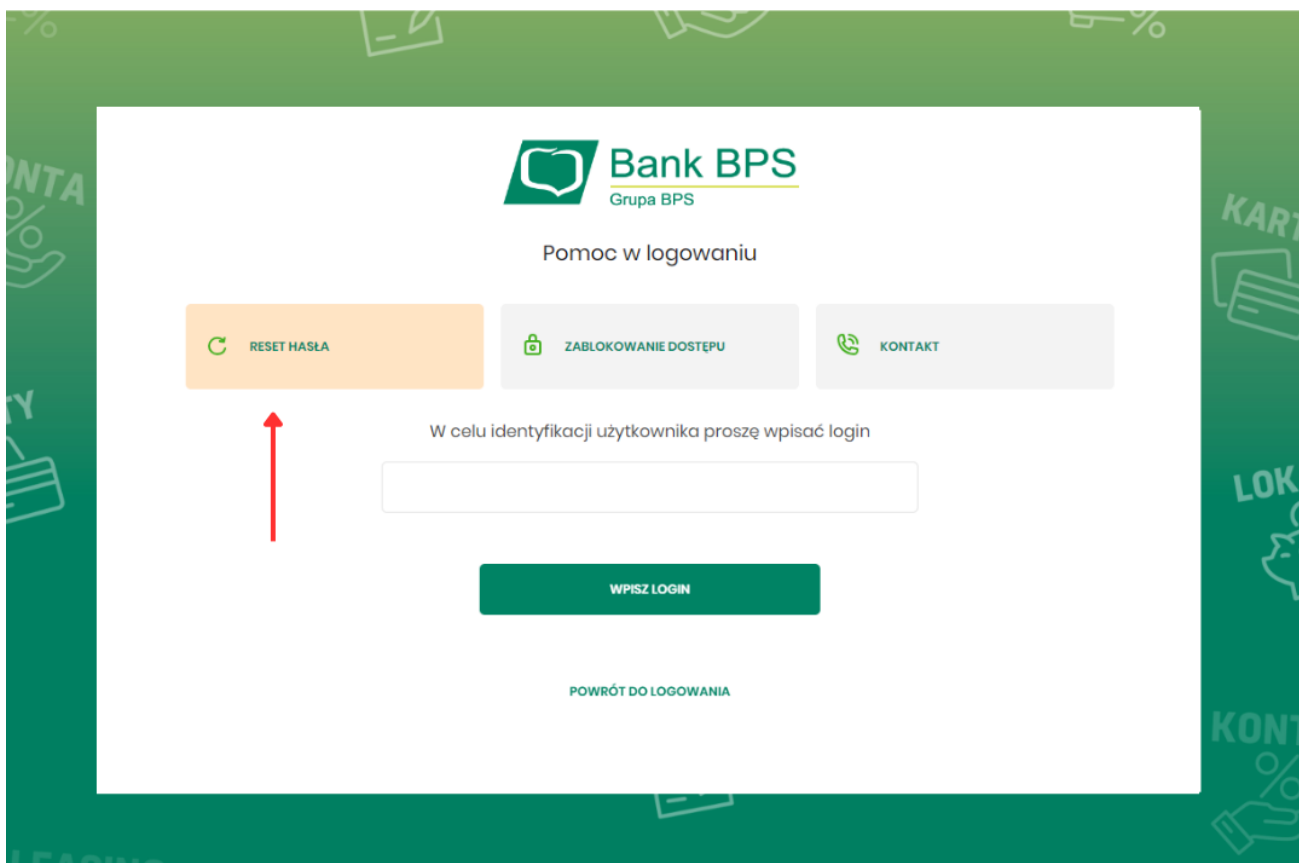
ZASADY BEZPIECZEŃSTWA BEZPIECZNE ZAKUPY W INTERECIE Polski ▼ Infolinia: (+48) 862155000

 **ZOBACZ**
pierwsze logowanie do nowej bankowości internetowej **BPS Online.**

POBIERZ
nową aplikację mobilną **BPS Mobile.** 

KROK 2


Wpisz login i wybierz opcję RESET HASŁA



The image shows a screenshot of the Bank BPS login page. At the top, the Bank BPS logo and 'Grupa BPS' are displayed. Below the logo, the text 'Pomoc w logowaniu' is centered. There are three buttons in a row: 'RESET HASŁA' (highlighted in orange), 'ZABLOKOWANIE DOSTĘPU' (grey), and 'KONTAKT' (grey). Below these buttons, the text 'W celu identyfikacji użytkownika proszę wpisać login' is centered above a text input field. Below the input field is a green button labeled 'WPISZ LOGIN'. At the bottom, there is a link labeled 'POWRÓT DO LOGOWANIA'. A red arrow points upwards from the bottom left towards the 'RESET HASŁA' button. The entire page is framed by a green border with various icons and text fragments like 'KONTA', 'KART', 'LOKA', and 'KONT'.

KROK 3

Kliknij ODBLOKUJ DOSTĘP DO BANKOWOŚCI INTERNETOWEJ



The screenshot shows the Bank BPS login interface. At the top, the Bank BPS logo and 'Grupa BPS' are displayed. Below the logo is the text 'Pomoc w logowaniu'. There are three buttons: 'RESET HASŁA' (highlighted in orange), 'ZABLOKOWANIE DOSTĘPU' (highlighted in grey), and 'KONTAKT'. Below these buttons, the text reads: 'W celu zresetowania hasła można:'. This is followed by two paragraphs: 'Jeśli nie pamiętasz hasła lub zbyt wiele razy prowadzono nieprawidłowe dane logowania dostęp do serwisu jest zablokowany, odblokuj swój dostęp online.' and 'Jeśli posiadasz bankowość mobilną, nadal możesz obsługiwać swoje finanse w telefonie.'. A green button labeled 'ODBLOKUJ DOSTĘP DO BANKOWOŚCI INTERNETOWEJ' is prominently displayed. Below it, the text says: 'Dostęp do bankowości internetowej możesz odblokować również bezpośrednio w naszej placówce bądź poprzez infolinię: (+48) 862155000'. At the bottom, there is a link 'POWRÓT DO LOGOWANIA'.

Bank BPS
Grupa BPS

Pomoc w logowaniu

RESET HASŁA ZABLOKOWANIE DOSTĘPU KONTAKT

W celu zresetowania hasła można:

Jeśli nie pamiętasz hasła lub zbyt wiele razy prowadzono nieprawidłowe dane logowania dostęp do serwisu jest zablokowany, odblokuj swój dostęp online.

Jeśli posiadasz bankowość mobilną, nadal możesz obsługiwać swoje finanse w telefonie.

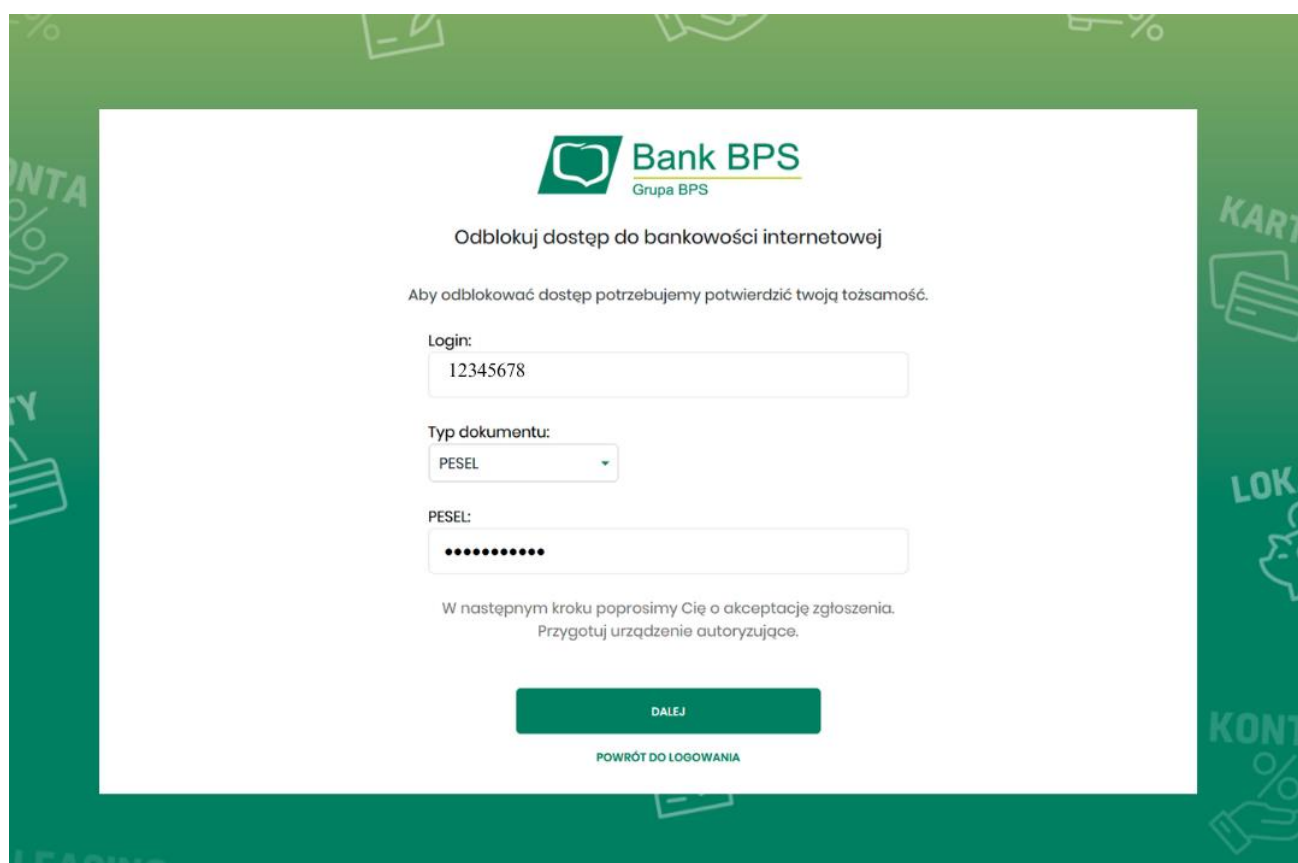
ODBLOKUJ DOSTĘP DO BANKOWOŚCI INTERNETOWEJ

Dostęp do bankowości internetowej możesz odblokować również bezpośrednio w naszej placówce bądź poprzez infolinię: **(+48) 862155000**

POWRÓT DO LOGOWANIA

KROK 4

Uzupełnij wymagane dane do logowania



The screenshot shows a login form for Bank BPS. At the top, the Bank BPS logo and name are displayed. Below the logo, the text reads "Odblokuj dostęp do bankowości internetowej" (Unlock access to internet banking). A sub-header states "Aby odblokować dostęp potrzebujemy potwierdzić twoją tożsamość." (To unlock access, we need to verify your identity). The form contains three input fields: a "Login:" field with the value "12345678", a "Typ dokumentu:" (Document type) dropdown menu currently set to "PESEL", and a "PESEL:" field with masked characters. Below the fields, a message says "W następnym kroku poprosimy Cię o akceptację zgłoszenia. Przygotuj urządzenie autoryzujące." (In the next step, we will ask you to accept the application. Prepare an authorization device). At the bottom, there is a green "DALEJ" (Next) button and a "POWRÓT DO LOGOWANIA" (Return to login) link.

Bank BPS
Grupa BPS

Odblokuj dostęp do bankowości internetowej

Aby odblokować dostęp potrzebujemy potwierdzić twoją tożsamość.

Login:
12345678

Typ dokumentu:
PESEL

PESEL:
●●●●●●●●

W następnym kroku poprosimy Cię o akceptację zgłoszenia.
Przygotuj urządzenie autoryzujące.



DALEJ

[POWRÓT DO LOGOWANIA](#)

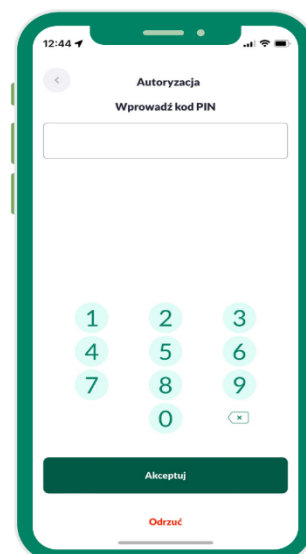
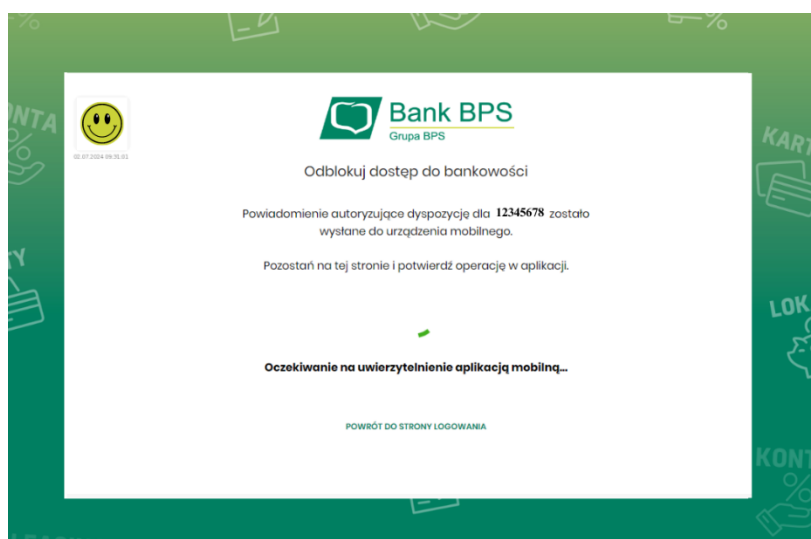
KROK 5

Odbierz kod autoryzujący, który umożliwi zmianę hasła – zależnie od Twojej metody autoryzacji:

- hasłem przesłanym SMS




- poprzez aplikację BPS Mobile



KROK 6

Ustaw nowe hasło

 **Bank BPS**
Grupa BPS

Zaloguj się do bankowości internetowej

Podczas pierwszego logowania, wymagane jest ustawienie swojego hasła.

Wprowadź nowe hasło

Powtórz nowe hasło

ZAPISZ I ZAŁOGUJ

Wymagania do hasła:


- musi składać się z **4-8 znaków**
- musi zawierać **wielką literę**
- musi zawierać **małą literę**
- musi zawierać **znak specjalny**
- musi zawierać **cyfrę**
- nie może zawierać **polskich znaków**
- nie powinno zaczynać się od **cyfry zero**

ZASADY BEZPIECZEŃSTWA BEZPIECZNE ZAKUPY W INTERNECIE Infolinia: **(+48) 862155000**

KROK 7

Zaloguj się do konta

03.07.2024 08:57:42

 **Bank BPS**
Grupa BPS

Zaloguj się do bankowości internetowej

Wpisz wskazane znaki hasła dla 12345678

1 2 3 4 5 6 7 8

[POMOC W LOGOWANIU](#) [ZABLOKUJ DOSTĘP](#)

ZALOGUJ

ANULUJ

ZASADY BEZPIECZEŃSTWA BEZPIECZNE ZAKUPY W INTERNECIE Infolinia: (+48) 862155000